










Bestuhlungsplan

Konferenzräume

	 Raumfläche (m ²)	 Reihen- bestuhlung	 Parlamen- tarische Bestuhlung	 Blockbestuhlung (Konferenztisch)	 U-Form Bestuhlung	 Bankett- bestuhlung	 Stehempfang
Business Lounge komplett	2.000	–	–	600	–	500	1.500
Business Lounge ohne Galerien (Westende)	1.040	685	224	400	164	300	1.000
Club der Meidericher Jungs	300	160	62	80	44	66	200
Wedau-Galerie Süd	280	126	72	80	60	110	150
Wedau-Galerie Nord	280	126	72	80	60	110	150
König-Pilsener-Stammtisch	168	80	40	96	32	96	180
Loge 22-25	60	50	25	48	22	36	70
Loge 12-13	30	25	–	18	12	–	35
Presseraum	150	80	32	–	28	–	150